

# ESTADÍSTICAS DE ADOPCIÓN INTERNACIONAL AÑOS 2012-2016

Septiembre 2017



GOBIERNO  
DE ESPAÑA

MINISTERIO  
DE SANIDAD, SERVICIOS SOCIALES  
E IGUALDAD

# TOTAL DE ADOPCIONES INTERNACIONALES 2012-2016

| 2012  | 2013  | 2014 | 2015 | 2016 |
|-------|-------|------|------|------|
| 1.669 | 1.191 | 824  | 799  | 567  |

*Total de Menores adoptados 2012-2016*



**5.050**

*Total de Menores adoptados 1997-2016: 54.261*

Datos facilitados por los Consulados españoles en el extranjero

## ADOPCIONES POR CONTINENTES Y PAÍSES DE ORIGEN DE LOS NIÑOS

| CONTINENTE     | 2012         | 2013         | 2014       | 2015       | 2016       |
|----------------|--------------|--------------|------------|------------|------------|
| AMERICA LATINA | 141          | 66           | 77         | 75         | 69         |
| ASIA           | 573          | 425          | 428        | 363        | 286        |
| EUROPA         | 552          | 415          | 227        | 221        | 168        |
| ÁFRICA         | 403          | 285          | 92         | 139        | 44         |
| OCEANÍA        | 0            | 0            | 0          | 1          | 0          |
| <b>Total</b>   | <b>1.669</b> | <b>1.191</b> | <b>824</b> | <b>799</b> | <b>567</b> |


Datos facilitados por los Consulados españoles en el extranjero

# ADOPCIONES POR CONTINENTES Y PAÍSES DE ORIGEN DE LOS NIÑOS




|                       | 2012       | 2013      | 2014      | 2015      | 2016      |
|-----------------------|------------|-----------|-----------|-----------|-----------|
| <b>AMERICA LATINA</b> | <b>141</b> | <b>66</b> | <b>77</b> | <b>75</b> | <b>69</b> |
| BOLIVIA               | 11         | 6         | 3         | 2         | 0         |
| BRASIL                | 5          | 1         | 0         | 1         | 2         |
| CHILE                 | 5          | 2         | 1         | 0         | 0         |
| COLOMBIA              | 74         | 25        | 39        | 47        | 33        |
| COSTA RICA            | 1          | 1         | 4         | 0         | 1         |
| EL SALVADOR           | 8          | 2         | 0         | 3         | 3         |
| HONDURAS              | 1          | 1         | 3         | 4         | 2         |
| MEXICO                | 7          | 3         | 4         | 1         | 4         |
| NICARAGUA             | 6          | 2         | 12        | 12        | 4         |
| PANAMA                | 6          | 1         | 3         | 0         | 0         |
| PERU                  | 13         | 18        | 7         | 4         | 9         |
| R. DOMINICANA         | 4          | 3         | 0         | 1         | 11        |
| VENEZUELA             | 0          | 1         | 1         | 0         | 0         |

## ADOPCIONES POR CONTINENTES Y PAÍSES DE ORIGEN DE LOS NIÑOS



|             | 2012       | 2013       | 2014       | 2015       | 2016       |
|-------------|------------|------------|------------|------------|------------|
| <b>ASIA</b> | <b>573</b> | <b>425</b> | <b>428</b> | <b>363</b> | <b>286</b> |
| CHINA       | 447        | 291        | 229        | 138        | 100        |
| FILIPINAS   | 77         | 66         | 82         | 71         | 46         |
| INDIA       | 7          | 20         | 28         | 30         | 30         |
| TAILANDIA   | 1          | 0          | 1          | 1          | 1          |
| VIETNAM     | 41         | 48         | 88         | 123        | 109        |


## ADOPCIONES POR CONTINENTES Y PAÍSES DE ORIGEN DE LOS NIÑOS



|               | 2012       | 2013       | 2014       | 2015       | 2016       |
|---------------|------------|------------|------------|------------|------------|
| <b>EUROPA</b> | <b>552</b> | <b>416</b> | <b>227</b> | <b>221</b> | <b>168</b> |
| ALBANIA       | 0          | 0          | 1          | 0          | 0          |
| BULGARIA      | 24         | 40         | 27         | 28         | 18         |
| F. RUSIA      | 479        | 349        | 161        | 131        | 95         |
| HUNGRIA       | 12         | 15         | 18         | 30         | 32         |
| KAZAJSTAN     | 0          | 7          | 14         | 4          | 3          |
| LETONIA       | 0          | 0          | 0          | 1          | 0          |
| LITUANIA      | 2          | 0          | 1          | 4          | 4          |
| MOLDAVIA      | 0          | 1          | 0          | 0          | 0          |
| POLONIA       | 0          | 1          | 0          | 17         | 13         |
| R. CHECA      | 8          | 0          | 0          | 4          | 3          |
| UCRANIA       | 27         | 2          | 5          | 2          | 0          |

Datos facilitados por los Consulados españoles en el extranjero

# ADOPCIONES POR CONTINENTES Y PAÍSES DE ORIGEN DE LOS NIÑOS



|                 | 2012       | 2013       | 2014      | 2015       | 2016      |
|-----------------|------------|------------|-----------|------------|-----------|
| <b>ÁFRICA</b>   | <b>403</b> | <b>285</b> | <b>92</b> | <b>139</b> | <b>44</b> |
| BURKINA FASO    | 5          | 2          | 1         | 1          | 1         |
| BURUNDI         | 6          | 0          | 4         | 0          | 0         |
| COSTA DE MARFIL | 13         | 9          | 1         | 8          | 3         |
| ETIOPÍA         | 302        | 260        | 79        | 123        | 28        |
| MADAGASCAR      | 4          | 2          | 5         | 7          | 12        |
| MALI            | 66         | 4          | 0         | 0          | 0         |
| NIGERIA         | 0          | 0          | 1         | 0          | 0         |
| SENEGAL         | 6          | 7          | 0         | 0          | 0         |
| TOGO            | 0          | 1          | 0         | 0          | 0         |
| TUNEZ           | 1          | 0          | 0         | 0          | 0         |
| ZIMBABWE        | 0          | 0          | 1         | 0          | 0         |

Datos facilitados por los Consulados españoles en el extranjero

# ADOPCIONES POR CONTINENTES Y PAÍSES DE ORIGEN DE LOS NIÑOS



|                | 2012 | 2013 | 2014 | 2015 | 2016 |
|----------------|------|------|------|------|------|
| <b>OCEANÍA</b> | 0    | 0    | 0    | 1    | 0    |
| FIJI           | 0    | 0    | 0    | 1    | 0    |

Datos facilitados por los Consulados españoles en el extranjero



## PAÍSES DE LOS QUE PROCEDE UN MAYOR NÚMERO DE NIÑOS ADOPTADOS

|    | Año 2015  | Nº Niños/as |  | Año 2016  | Nº Niños/as |
|----|-----------|-------------|--|-----------|-------------|
| 1º | China     | 138         |  | Vietnam   | 109         |
| 2º | F. Rusia  | 131         |  | China     | 100         |
| 3º | Vietnam   | 123         |  | F. Rusia  | 95          |
| 4º | Etiopia   | 123         |  | Filipinas | 46          |
| 5º | Filipinas | 71          |  | Colombia  | 33          |

Datos facilitados por los Consulados españoles en el extranjero